

03" апреля 2023 г.

Глазов, 2023

Рассмотрена на заседании кафедры
Математики и информатики

Рекомендовано к утверждению
Заседание ученого совета факультета
ИФим


Протокол № 7 от "27" февраля 2023 г.

Протокол № 6 от "16" марта 2023 г.

Зав. кафедрой


Н. Д. Югова

Председатель


И. В. Владыкина

Адаптированная рабочая программа производственной практики разработана на основе:

- Федерального государственного образовательного стандарта по специальности среднего профессионального образования: 09.02.07 Информационные системы и программирование, утвержденного приказом Министерства образования и науки от 9 декабря 2016 года № 1547 (зарегистрирован Министерством юстиции Российской Федерации 26 декабря 2016г., регистрационный №44936),
- с учетом Примерной основной образовательной программы 09.02.07 Информационные системы и программирование. (Утверждено протоколом Федерального учебно-методического объединения по УГПС 09.00.00 от 15 июля 2021 г. № 3, зарегистрировано в государственном реестре примерных основных образовательных программ: регистрационный номер № 6, Приказ ФГБОУ ДПО ИРПО № П-24 от 02.02.2022).

Организация-разработчик: Федеральное государственное бюджетное образовательное учреждение высшего образования «Глазовский государственный педагогический институт имени В.Г. Короленко»


Адаптированная рабочая программа разработана с учетом методических рекомендаций по разработке и реализации адаптированных образовательных программ среднего профессионального образования, утвержденных директором Департамента государственной политики в сфере подготовки кадров и ДПО Минобрнауки России 20.04.2015. № 06-830 вн, рекомендаций и противопоказаний согласно индивидуальной программы реабилитации или абилитации инвалида.

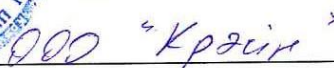
Разработчики: **Коцеев Г. В.**, старший преподаватель кафедры математики и информатики.

СОГЛАСОВАНО:




Фамилия, инициалы


Должность


Место работы (наименование организации)

СОДЕРЖАНИЕ

1. ПАСПОРТ АДАПТИРОВАННОЙ РАБОЧЕЙ ПРОГРАММЫ ПРОИЗВОДСТВЕННОЙ ПРАКТИКИ	4
2. СТРУКТУРА И СОДЕРЖАНИЕ ПРОГРАММЫ ПРАКТИКИ	6
3. УСЛОВИЯ РЕАЛИЗАЦИИ ПРОГРАММЫ ПРОИЗВОДСТВЕННОЙ ПРАКТИКИ	10
4. КОНТРОЛЬ И ОЦЕНКА РЕЗУЛЬТАТОВ ОСВОЕНИЯ ПРОИЗВОДСТВЕННОЙ ПРАКТИКИ	15
5. ПРОВЕДЕНИЕ ПРОИЗВОДСТВЕННОЙ ПРАКТИКИ ДЛЯ ИНВАЛИДОВ И ЛИЦ С ОГРАНИЧЕННЫМИ ВОЗМОЖНОСТЯМИ ЗДОРОВЬЯ	23
ПРИЛОЖЕНИЕ А	24
Требования к оформлению отчета по практике	24

1. ПАСПОРТ АДАПТИРОВАННОЙ РАБОЧЕЙ ПРОГРАММЫ ПРОИЗВОДСТВЕННОЙ ПРАКТИКИ по ПМ.02 Осуществление интеграции программных модулей

1.1. Область применения программы

Адаптированная рабочая программа производственной практики является частью основной профессиональной образовательной программы в соответствии с ФГОС по специальности СПО 09.02.07 *Информационные системы и программирование* в части освоения основного вида профессиональной деятельности (ВПД): *Осуществление интеграции программных модулей*.

Адаптированная рабочая программа производственной практики профессионального модуля может быть использована в дополнительном профессиональном образовании (в программах повышения квалификации и переподготовки), по очно-заочной (вечерней) и заочной формам получения образования по специальностям УГС Информатика и вычислительная техника, имеющим в ФГОС данный профессиональный модуль.

Рабочая программа практики адаптирована для лиц с соматическими заболеваниями с учетом их психофизического развития, индивидуальных возможностей и необходимых специальных условий обучения с учетом рекомендаций ИПРА.

1.2. Цели и задачи практики, требования к результатам освоения программы практики

Производственная практика направлена на формирование у студентов общих и профессиональных компетенций; приобретение практического опыта по каждому виду профессиональной деятельности, предусмотренных ФГОС СПО по специальности, закрепление, расширение, углубление и систематизация знаний, полученных при изучении дисциплин профессионального цикла, на основе изучения деятельности конкретной организации.

Целью производственной практики является формирование первоначальных практических профессиональных умений в рамках профессионального модуля ПМ. 02 «Осуществление интеграции программных модулей», по основному виду профессиональной деятельности, обучение основным приемам, операциям и способам выполнения процессов, характерных для соответствующей профессии и необходимых для последующего освоения ими общих и профессиональных компетенций по избранной профессии.

Задачами производственной практики являются:

- систематизация, углубление и закрепление знаний, умений, первоначального практического опыта, полученных на теоретических и практических занятиях, на занятиях по учебной практике по ПМ.02 Осуществление интеграции программных модулей;
- отработка умений и получение практического опыта работы в условиях организации;
- подготовка обучающихся к самостоятельной трудовой деятельности;
- воспитание трудовой дисциплины и профессиональной ответственности;
- формирование и совершенствование коммуникативных умений: взаимодействие с сотрудниками организации, формулировка вопросов, ведение диалога, участие в дискуссии, отстаивание своей точки зрения или поиск компромисса.

В результате прохождения производственной практики в рамках профессионального модуля обучающийся должен:

приобрести первоначальный практический опыт в:

- ПО 1 Интеграции модулей в программное обеспечение
- ПО 2 Отладке программных модулей

уметь:

- У 1 Использовать выбранную систему контроля версий;
- У 2 Использовать методы для получения кода с заданной функциональностью и

степенью качества

Результатом освоения программы профессионального модуля является овладение обучающимися видом профессиональной деятельности (ВПД) **Осуществление интеграции программных модулей**, в том числе профессиональными (ПК) и общими (ОК) компетенциями:

- ПК 2.1. Разрабатывать требования к программным модулям на основе анализа проектной и технической документации на предмет взаимодействия компонент
- ПК 2.2. Выполнять интеграцию модулей в программное обеспечение
- ПК 2.3. Выполнять отладку программного модуля с использованием специализированных программных средств
- ПК 2.4. Осуществлять разработку тестовых наборов и тестовых сценариев для программного обеспечения.
- ПК 2.5. Производить инспектирование компонент программного обеспечения на предмет соответствия стандартам кодирования

Код	Наименование общих компетенций
ОК 1.	Выбирать способы решения задач профессиональной деятельности, применительно к различным контекстам.
ОК 2.	Использовать современные средства поиска, анализа и интерпретации информации и информационные технологии для выполнения задач профессиональной деятельности.
ОК 3	Планировать и реализовывать собственное профессиональное и личностное развитие, предпринимательскую деятельность в профессиональной сфере, использовать знания по финансовой грамотности в различных жизненных ситуациях
ОК 4	Эффективно взаимодействовать и работать в коллективе и команде
ОК 5	Осуществлять устную и письменную коммуникацию на государственном языке Российской Федерации с учетом особенностей социального и культурного контекста.
ОК 6	Проявлять гражданско-патриотическую позицию, демонстрировать осознанное поведение на основе традиционных общечеловеческих ценностей, в том числе с учетом гармонизации межнациональных и межрелигиозных отношений, применять стандарты антикоррупционного поведения
ОК 7	Содействовать сохранению окружающей среды, ресурсосбережению, применять знания об изменении климата, принципы бережливого производства, эффективно действовать в чрезвычайных ситуациях
ОК 8	Использовать средства физической культуры для сохранения и укрепления здоровья в процессе профессиональной деятельности и поддержания необходимого уровня физической подготовленности
ОК 9	Пользоваться профессиональной документацией на государственном и иностранном языках.

1.3 Формы проведения производственной практики

Основной формой проведения производственной практики является самостоятельная работа студентов на рабочих местах по выполнению индивидуальных заданий в условиях организации, на базе которой проводится практика. Часть практики проводится в форме практической подготовки.

1.4 Место проведения производственной практики:

Производственная практика проводится в организациях, профиль деятельности которых соответствует целям практики, на основе договоров, заключаемых между образовательной организацией и организациями.

1.5. Количество часов на освоение программы производственной практики:

всего – 108 часов (3 недели).

2. СТРУКТУРА И СОДЕРЖАНИЕ ПРОГРАММЫ ПРАКТИКИ

Наименование разделов/тем производственной практики	Виды работ	Объем часов	Коды формируемых ПО, У, ОК и ПК
1	2	3	
Вводное занятие	<i>Содержание выполняемых работ</i>	6	
	1. Инструктаж о прохождении практики. 2. Знакомство с программой практики и порядок её проведения, изучение правил внутреннего распорядка, знакомство с графиком работы студентов, ведения дневника практики, составление отчета. 3. Инструктаж по технике безопасности, пожарной безопасности, производственной санитарии под роспись в журнале. 4. Правила безопасности при работе с оборудованием.		ПО 1, У1, У2, ПК 2.1, ПК 2.2, ПК 2.3, ОК 01, ОК 02, ОК 03, ОК 09
Тема 1. Изучение структуры организации	<i>Содержание выполняемых работ</i>	6	
	Ознакомление с предприятием практики (характеристика предприятия). Ознакомление с рабочими местами практики (режимы работы). Ознакомиться с функциональными обязанностями специалиста.		ПО 1 ОК 01, ОК 02, ОК 03, ОК 04, ОК 07, ОК 08, ОК 09
Тема 2. Изучение ПО организации	<i>Содержание выполняемых работ (в форме практической подготовки)</i>	6	
	Изучение программного обеспечения предприятия. Настройка отдельных компонентов программного обеспечения компьютерных систем. Подбор и настройка конфигурации программного обеспечения компьютерных систем. Особенности инсталляции программного обеспечения компьютерных систем.		ПО 1, ПО 2, ПК 2.1, ПК 2.2, ПК 2.3, ПК 2.4, ПК 2.5.
Тема 3. Анализ программной системы	<i>Содержание выполняемых работ (в форме практической подготовки)</i>	6	
	Разработка и анализ требований к программной системе. Инспектирование разработанных программных модулей на предмет соответствия стандартам кодирования. Оценка программных средств с помощью метрик.		ПО 2 У1, У2, ОК 02, ОК 05, ОК 06, ОК 07, ОК 08, ОК 09
Тема 4.	<i>Содержание выполняемых работ (в форме практической подготовки)</i>	6	

Проектирование ПО	Проектирования программного обеспечения. Основные методы и средства эффективного анализа функционирования программного обеспечения. Основные виды работ на этапе сопровождения ПО.		ОК 01, ОК 02, ОК 03, ОК 04, ОК 05, ОК 06, ОК 07, ОК 09
Тема 5. Особенности кодирования	<i>Содержание выполняемых работ (в форме практической подготовки)</i>	6	
	Кодирование программного обеспечения. Исследовать код программы в соответствии со стандартом кодирования. Использовать объектные модели веб-приложений и браузера.		ПК 2.1, ПК 2.3, ПК 2.4, ПК 2.5.
Тема 6. Методы тестирования	<i>Содержание выполняемых работ (в форме практической подготовки)</i>	6	
	Тестирование и сопровождение программного обеспечения. Осуществить тестирование информационной системы на этапе опытной эксплуатации с фиксацией выявленных ошибок кодирования в разрабатываемых модулях информационной системы.		ПО 2, ОК 01, ОК 02, ОК 05, ОК 06, ОК 07, ОК 08, ОК 09
Тема 7. Организация командной разработки	<i>Содержание выполняемых работ (в форме практической подготовки)</i>	6	
	Коллективная разработка программного обеспечения. Разработка модулей программного обеспечения для компьютерных систем. Разработка приложения с анимацией. Разработка приложения с не визуальными компонентами.		ПО 1 ПК 2.1, ПК 2.2, ПК 2.3, ПК 2.4, ПК 2.5.
Тема 8. Инструментальные средства разработки и поддержки ПО предприятия	<i>Содержание выполняемых работ (в форме практической подготовки)</i>	6	
	Изучение инструментальных средств разработки программ предприятия. Разработка интерфейса пользователя. Разработка мобильных приложений, оформление технического задания. Разработка тестовых пакетов.		ПО 2, ОК 01, ОК 02, ОК 03, ОК 04, ОК 05, ОК 09
Тема 9. Механизмы учета	<i>Содержание выполняемых работ (в форме практической подготовки)</i>	6	
	Инструментарий учета аппаратных компонентов. Разработка, администрирование и защита ПО. Изучение проблем перехода на новые версии программ. Мастер совместимости программ. Оптимизация использования памяти.)		У1, У2 ПК 2.1, ПК 2.2, ПК 2.3, ПК 2.4, ПК 2.5.
Тема 10. Case технологии предприятия	<i>Содержание выполняемых работ (в форме практической подготовки)</i>	6	
	Работа с Case - технологиями предприятия. Разработка тестовых модулей проекта для тестирования отдельных модулей. Оптимизация использования		ПК 2.1, ПК 2.2, ПК 2.5,

	жесткого диска. Оптимизация использования сети. Инструменты повышения производительности программного обеспечения.		ОК 02, ОК 08, ОК 09
Тема 11. Стандарты ЖЦ	<i>Содержание выполняемых работ (в форме практической подготовки)</i>	6	
	Стандарты на организацию жизненного цикла ПО. Разработка руководства оператора. Разработка (подготовка) документации и отчетных форм для внедрения программных средств.		ОК 01, ОК 02, ОК 03, ОК 04, ОК 05, ОК 06, ОК 07, ОК 08, ОК 09
Тема 12. Основы документирования	<i>Содержание выполняемых работ (в форме практической подготовки)</i>	6	
	Стандарты документирования программных средств. Разработка тестового сценария. Разработка сценария внедрения программного продукта для рабочего места.		ПО 1, ПК 2.1, ПК 2.2, ПК 2.3, ПК 2.4, ПК 2.5.
Тема 13. Критерии качества ПО	<i>Содержание выполняемых работ (в форме практической подготовки)</i>	6	
	Надежность и качество программных средств. Изучение причин возникновения проблем совместимости. Методы выявления проблем совместимости ПО, использовании критериев оценки качества и надежности функционирования информационной системы; применении методики тестирования разрабатываемых приложений, проведении оценки качества и экономической эффективности информационной системы в рамках своей компетенции		У1, У2 ПК 2.1, ПК 2.2, ПК 2.3, ПК 2.4, ПК 2.5.
Тема 14. Средства разработки программной документации	<i>Содержание выполняемых работ (в форме практической подготовки)</i>	6	
	Обзор программных средств разработки программной документации. Программирование в соответствии с требованиями технического задания; определении состава оборудования и программных средств разработки информационной системы; разработке документации по эксплуатации информационной системы, модификации отдельных модулей ПО.		ПО 2 У1, У2 ОК 01, ОК 02, ОК 03, ОК 04, ОК 05, ОК 06, ОК 07, ОК 08, ОК 09
Тема 15. Механизмы разработки программной документации	<i>Содержание выполняемых работ (в форме практической подготовки)</i>	6	
	Разработки программной документации. Изучение стандартов качества программной документации. Основы организации инспектирования и верификации. Встроенные и основные специализированные инструменты		ПО 1, ПК 2.1, ПК 2.2, ПК 2.3, ПК

	анализа качества программных продуктов. Графические средства проектирования программной документации.		2.4, ПК 2.5.
Оформление отчета	<i>Содержание выполняемых работ</i>	6	
	Подготовка отчета о проделанной работе.		
Дифзачет	Сдача дифференцированного зачета на основании аттестации по итогам производственной практики	6	
	ИТОГО	108	

3. УСЛОВИЯ РЕАЛИЗАЦИИ ПРОГРАММЫ ПРОИЗВОДСТВЕННОЙ ПРАКТИКИ

3.1. Требования к минимальному материально-техническому обеспечению

Реализация программы производственной практики в рамках профессионального модуля проходит в организациях (предприятиях) любой организационно-правовой формы и формы собственности, отвечающие следующим требованиям:

- имеющие в своем составе структурное подразделение, применяющие информационные технологии и информационные системы, решающие задачи по автоматизации деятельности с помощью средств компьютерной техники.
- располагающие квалифицированными кадрами для руководства практикой студентов;
- имеющие лицензированное программное обеспечение;
- применяющие в своей работе автоматизированные системы обработки информации и управления.

Практика для обучающихся с соматическими заболеваниями проводится с учетом особенностей их психофизического развития, индивидуальных возможностей и состояния здоровья.

При определении мест производственной практик для обучающихся с соматическими заболеваниями обязательно учитываются рекомендации медико-социальной экспертизы, отраженные в индивидуальной программе реабилитации инвалида, относительно рекомендованных условий и видов труда.

Производственная практики могут проводиться в структурных подразделениях образовательной организации.

Индивидуальные особенности обучающихся инвалидов и лиц с соматическими заболеваниями могут быть отражены в индивидуальном задании на практику.

С целью проведения производственной практики как первого этапа будущего трудоустройства обучающихся, относящихся к категории инвалидов и лиц с ОВЗ, в образовательной организации должна быть проведена дополнительная работа с предприятиями, которые рассматриваются как места прохождения практики. Такая работа предполагает проведение переговоров с руководством предприятий о готовности принять на практику инвалидов и лиц с ОВЗ. При этом обязателен выезд на предприятие сотрудника структурного подразделения, ответственного за организацию практики, с целью выяснения наличия на предприятии специальных условий труда с учетом нозологической группы и группы инвалидности обучающегося, а также предварительной беседы с коллективом и проведение разъяснительной и подготовительной работы.

При прохождении производственной практики должно быть организовано сопровождение обучающегося на предприятии лицом из числа представителей образовательной организации либо из числа работников предприятия. Основанием для привлечения специалистов может являться нормативно-правовой акт вуза.

В процессе прохождения практики рекомендуется использовать следующие адаптационные технологии:

1) *Технологии здоровьесбережения*: обеспечиваются чередованием режима труда и отдыха, соблюдением эргономических и гигиенических требований к условиям умственного труда и продолжительности непрерывной нагрузки.

2) *Технологии индивидуализации обучения*: обеспечиваются возможностью применения индивидуальных устройств и средств, ПК, учётом темпов работы и утомляемости, предоставлением дополнительных консультаций.

3.2. Информационное обеспечение реализации программы

Для реализации программы библиотечный фонд образовательной организации имеет печатные и/или электронные образовательные и информационные ресурсы, рекомендуемые для использования в образовательном процессе.

Основная литература

1. Гниденко, И. Г. Технология разработки программного обеспечения : учебное пособие для среднего профессионального образования / И. Г. Гниденко, Ф. Ф. Павлов, Д. Ю. Федоров. — Москва : Издательство Юрайт, 2023. — 235 с. — (Профессиональное образование). — ISBN 978-5-534-05047-9. — Текст : электронный // Образовательная платформа Юрайт [сайт]. — URL: <https://urait.ru/bcode/514591> (дата обращения: 14.03.2023).
2. Зализняк, В. Е. Введение в математическое моделирование : учебное пособие для среднего профессионального образования / В. Е. Зализняк, О. А. Золотов. — Москва : Издательство Юрайт, 2023. — 133 с. — (Профессиональное образование). — ISBN 978-5-534-13307-3. — Текст : электронный // Образовательная платформа Юрайт [сайт]. — URL: <https://urait.ru/bcode/518822> (дата обращения: 14.03.2023).
- 3.

Дополнительная литература

1. Зубкова, Т. М. Технология разработки программного обеспечения : учебное пособие для СПО / Т. М. Зубкова. — Саратов : Профобразование, 2019. — 468 с. — ISBN 978-5-4488-0354-3. — Текст : электронный // Цифровой образовательный ресурс IPR SMART : [сайт]. — URL: <https://www.iprbookshop.ru/86208.html> (дата обращения: 14.03.2023).
2. Губарь, Ю. В. Введение в математическое моделирование : учебное пособие для СПО / Ю. В. Губарь. — Саратов : Профобразование, 2021. — 178 с. — ISBN 978-5-4488-0991-0. — Текст : электронный // Цифровой образовательный ресурс IPR SMART : [сайт]. — URL: <https://www.iprbookshop.ru/102184.html> (дата обращения: 14.03.2023).
3. Долженко, А. И. Технологии командной разработки программного обеспечения информационных систем : курс лекций / А. И. Долженко. — 3-е изд. — Москва : Интернет-Университет Информационных Технологий (ИНТУИТ), Ай Пи Эр Медиа, 2019. — 300 с. — ISBN 978-5-4486-0525-3. — Текст : электронный // Цифровой образовательный ресурс IPR SMART : [сайт]. — URL: <https://www.iprbookshop.ru/79723.html> (дата обращения: 14.03.2023).

Электронные издания (электронные ресурсы)

1. От модели объектов - к модели классов. Единое окно доступа к образовательным ресурсам - <http://window.edu.ru/resource/101/11101>.

Профессиональные базы данных

1. Федеральный портал. Единое окно доступа к образовательным ресурсам. - Режим доступа: <http://window.edu.ru/>
2. Президентская библиотека им. Б.Н. Ельцина. - Режим доступа: <http://www.prilib.ru/>
3. Национальная Электронная Библиотека. - Режим доступа: <https://НЭБ.рф>
4. Зарубежная база данных Springer. - Режим доступа: <http://link.springer.com/>

Электронные базы данных периодических изданий

- Журнал «Системный администратор» - <http://samag.ru>
- Журнал «CHIP» - <https://ichip.ru/>
- Журнал «Компьютер пресс» - <http://www.compress.ru>

Обучающиеся с ОВЗ и (или) инвалиды при необходимости обеспечены печатными и электронными ресурсами в форме, адаптированной к ограниченным возможностям здоровья и восприятия информации

Каждому обучающемуся с ОВЗ и (или) инвалиду обеспечен доступ к библиотечным ресурсам и сети Интернет и предоставлено не менее одного учебного, методического и (или) электронного издания в форме, адаптированной к ограничениям здоровья.

Для обучения лиц с ОВЗ и (или) инвалидов комплектация библиотечного фонда осуществляется электронными изданиями основной и дополнительной литературы по дисциплинам.

3.3. Общие требования к организации производственной практики

Обязательным условием допуска к производственной практике в рамках профессионального модуля *ПМ. 02 Осуществление интеграции программных модулей* является освоение программы учебной практики для получения первичных профессиональных навыков.

Производственная практика проводится концентрированно.

По результатам практики руководителями практики от организации на базе которой проходила производственная практика и от образовательной организации формируется аттестационный лист, содержащий сведения об уровне освоения студентом профессиональных компетенций, а также отзыв-характеристика на студента по освоению профессиональных компетенций в период прохождения практики.

В период прохождения практики студентом ведется дневник практики. По результатам практики студентом составляется отчет.

Практика завершается дифференцированным зачетом при условии: положительного аттестационного листа по практике руководителей практики от организации и образовательной организации об уровне освоения профессиональных компетенций; наличия положительной характеристики на студента по освоению общих компетенций в период прохождения практики; полноты и своевременности представления дневника практики и отчета о практике в соответствии с заданием на практику.

Индивидуальные особенности обучающихся инвалидов и лиц с соматическими заболеваниями могут быть отражены в индивидуальном задании на практику

В процессе прохождения практики рекомендуется использовать следующие адаптационные технологии:

- 1) *Технологии здоровьесбережения*: обеспечиваются чередованием режима труда и отдыха, соблюдением эргономических и гигиенических требований к условиям умственного труда и продолжительности непрерывной нагрузки.
- 2) *Технологии индивидуализации обучения*: обеспечиваются возможностью применения индивидуальных устройств и средств, ПК, учётом темпов работы и утомляемости, предоставлением дополнительных консультаций.

Адаптивные технологии, применяемые при прохождении практики инвалидами и лицами с соматическими заболеваниями

При прохождении практики обучающимися с инвалидностью и с соматическими заболеваниями могут использоваться следующие адаптивные технологии:

Увеличение времени на анализ учебного материала. При необходимости для подготовки документации по практике обучающимся с инвалидностью и с ограниченными возможностями здоровья среднее время увеличивается в 1,5 - 2 раза по сравнению со средним временем подготовки обычного обучающегося.

Создание благоприятной, эмоционально-комфортной атмосферы при проведении занятий, консультаций, промежуточной аттестации. При взаимодействии с обучающимся с инвалидностью и ограниченными возможностями здоровья учитываются особенности его психофизического состояния, самочувствия, создаются условия, способствующие

повышению уверенности в собственных силах. При неудачно проведенном занятии в школе таким обучающимся даются четкие рекомендации по исправлению ошибок.

Обучающиеся-инвалиды и лица с соматическими заболеваниями имеют возможность в свободном доступе и в удобное время работать с электронными учебными пособиями, размещенными на официальном сайте ГГПИ имени В.Г. Короленко.

3.4. Кадровое обеспечение организации и проведения производственной практики

Требования в квалификации педагогических кадров, обеспечивающих обучение по профессиональному модулю: наличие высшего профессионального образования, соответствующего профилю модуля ПМ.02 Осуществление интеграции программных модулей.

Требования к квалификации педагогических кадров, осуществляющих общее руководство практикой (от Института): педагогические кадры, имеющие высшее образование, соответствующее профилю преподаваемого модуля.

Требования к квалификации педагогических кадров, осуществляющих непосредственное руководство практикой (от организации): дипломированные специалисты профильных организаций. Профиль образования, должность должны соответствовать виду профессиональной деятельности производственной практики.

Наличие курсов повышения квалификации по сопровождению обучающихся с инвалидностью и ОВЗ.

Руководство производственной практикой осуществляют преподаватели кафедры математики и информатики, а также работники предприятий, закрепленные за обучающимися.

Общее руководство практикой осуществляет руководитель от учебного заведения: организует и проводит организационное собрание перед началом практики, обобщает информацию по аттестации студентов, готовит отчет по итогам практики.

Руководитель практики от *организации*:

- знакомит практиканта с правилами внутреннего распорядка;
- проводит инструктаж по охране труда и технике безопасности на рабочем месте;
- знакомится с индивидуальным заданием студента, отвечающим целям и задачам прохождения производственной практики (по профилю специальности);
- следит за соблюдением режимов труда и отдыха практиканта;
- обеспечивает безопасность труда и условия, отвечающие требованиям охраны и гигиены труда на рабочем месте практиканта;
- принимает меры по предотвращению аварийных ситуаций, сохранению жизни и здоровья практиканта при возникновении таких ситуаций, в том числе по оказанию первой помощи;
- обеспечивает практиканта оборудованием, нормативной и технической документацией и иными средствами, необходимыми для исполнения им программы практики;
- ежедневно заверяет подписью в дневнике производственной практики студента работу, выполненную практикантом за день;
- по окончании практики пишет отзыв-характеристику о работе практиканта с указанием степени овладения студентом вида профессиональной деятельности ВПД. Осуществление интеграции программных модулей, а также профессиональных и общих компетенций, качества выполненной работы, трудовой дисциплины и недостатков, если они были, и выставляет предварительную оценку за практику по пятибалльной системе.

Руководитель практики от *Института*:

- утверждает индивидуальное задание студента, отвечающее целям и задачам

прохождения производственной практики;

- осуществляет контроль за правильностью использования организацией студента в период практики;
- оказывает методическую помощь студенту при выполнении программы практики;
- осуществляет контроль за выполнением студентом программы практики;

Студенты при прохождении производственной практики обязаны:

- полностью выполнять задания, предусмотренные программой производственной практики;
- соблюдать действующие правила внутреннего трудового распорядка;
- изучать и строго соблюдать нормы охраны труда и правила пожарной безопасности.

4. КОНТРОЛЬ И ОЦЕНКА РЕЗУЛЬТАТОВ ОСВОЕНИЯ ПРОИЗВОДСТВЕННОЙ ПРАКТИКИ

4.1. Общие требования к контролю и оценке результатов освоения производственной практики

Контроль и оценка освоения программы производственной практики осуществляется в форме:

- текущего контроля при выполнении практических работ. Во время прохождения производственной практики обучающиеся выполняют учебные задания, выдаваемые руководителем практики, ведут дневник и собирают практический материал для отчета;

- дифзачета: в последний день производственной практики проверяется дневник практики, письменный отчет и осуществляется защита индивидуального задания.

Дифзачет принимает руководитель производственной практики.

К дифзачету допускаются обучающиеся, в полном объеме выполнившие требования производственной практики и предоставивший полный пакет отчетных документов.

При выставлении итоговой оценки за практику учитываются:

- результаты экспертизы овладения обучающимися общими и профессиональными компетенциями (аттестационный лист обучающегося);
- правильность и аккуратность ведения документации производственной практики (дневник обучающегося);
- приобретенный практический опыт (отчет обучающегося);
- характеристика с места прохождения производственной практики;
- защита результатов работы (*программы, проекта, программного модуля*)

Требования к защите работы.

1. Выполняя защиту, обучающийся должен четко знать цель и задачи выполненной работы.
2. Четко пояснять методы и средства, использованные для программирования кода.
3. Обучающийся должен быть готов к дополнительным вопросам по проделанной работе, направленным на понимание проекта.

Рекомендации по оцениванию.

Ознакомьтесь с отчетом обучающегося, сдающего дифференцированный зачет, оцениваемыми результатами обучения и показателями оценки

Требования к защите работы.

1. Выполняя защиту, обучающийся должен четко знать цель и задачи выполненной работы.
2. Четко пояснять методы и средства, использованные для программирования кода.
3. Обучающийся должен быть готов к дополнительным вопросам по проделанной работе, направленным на понимание проекта.

После защиты проекта руководитель практики заполняет аттестационный лист, характеристику и оценочную ведомость.

Дифзачет выставляется при условии:

- наличия положительной оценки в аттестационном листе практики;
- наличия положительной характеристики организации на обучающегося по освоению общих компетенций в период прохождения практики;

- полноты и своевременности предоставления документов (дневник, отчет) по практике групповому руководителю.

Обучающиеся, не выполнившие программу практики без уважительной причины или получившие по итогам промежуточной аттестации результатов прохождения практики неудовлетворительную оценку, считаются имеющими академическую задолженность.

Порядок ликвидации академических задолженностей устанавливается соответствующим Положением.

Оценка результатов прохождения практики:

«отлично» - ставится, если обучающийся:

- свободно обобщает и дифференцирует понятия и термины; грамотно заполняет документацию, относящуюся к профессиональной деятельности;
- правильно отвечает на дополнительные вопросы;
- демонстрирует связность и последовательность в изложении;
- отсутствие замечаний по заполнению дневника и отчета практики;
- положительная характеристика по результатам прохождения практики.

«хорошо» - ставится, если обучающийся:

- дает ответы, удовлетворяющих тем же требованиям, что и для оценки «отлично», но допускает единичные ошибки, которые самостоятельно исправляет после замечания;
- имеет несущественные замечания по заполнению дневника и отчета практики;
- положительная характеристика по результатам прохождения практики.

«удовлетворительно» - ставится, если обучающийся:

- затрудняется обобщить и дифференцировать понятия и термины; затрудняется при ответе на дополнительные вопросы дифференцированного зачета;
- излагает материал недостаточно связно и последовательно;
- имеет замечания по заполнению дневника и отчета практики;
- положительная характеристика по результатам прохождения практики.

«неудовлетворительно» - ставится, если обучающийся:

- допускает грубые нарушения в ходе прохождения практики;
- не отвечает на вопросы дифференцированного зачета;
- не имеет дневника и отчета практики, положительной характеристика по результатам прохождения практики.

Промежуточная аттестация по практике при необходимости может проводиться в несколько этапов. Для этого рекомендуется использовать рубежный контроль, который является контрольной точкой по завершению практик или ее блоков с целью оценивания уровня освоения программного материала. Формы и срок проведения рубежного контроля определяются преподавателем с учетом индивидуальных психофизических особенностей обучающихся.

4.2. Показатели оценки результата, формы и методы контроля

Формы и методы контроля и оценки результатов обучения должны позволять проверять у обучающихся развитие профессиональных и общих компетенций:

Код и наименование профессиональных, формируемых в рамках модуля	Критерии и основные показатели оценки	Методы оценки
ПК 2.1 Разрабатывать требования к программным модулям	Оценка «отлично» - разработан и обоснован вариант интеграционного решения с помощью графических средств	Дифзачет в форме собеседования: - практическое задание по

<p>на основе анализа проектной и технической документации на предмет взаимодействия компонент</p>	<p>среды разработки, указано хотя бы одно альтернативное решение; бизнес-процессы учтены в полном объеме; вариант оформлен в полном соответствии с требованиями стандартов; результаты верно сохранены в системе контроля версий.</p> <p>Оценка <i>«хорошо»</i> - разработана и прокомментирована архитектура варианта интеграционного решения с помощью графических средств, учтены основные бизнес-процессы; вариант оформлен в соответствии с требованиями стандартов; результаты сохранены в системе контроля версий.</p> <p>Оценка <i>«удовлетворительно»</i> - разработана и архитектура варианта интеграционного решения с помощью графических средств, учтены основные бизнес-процессы с незначительными упущениями; вариант оформлен в соответствии с требованиями стандартов с некоторыми отклонениями; результат сохранен в системе контроля версий.</p>	<p>формированию требований к программным модулям в соответствии с техническим заданием.</p> <p>Защита отчетов по практическим (лабораторным) работам.</p> <p>Интерпретация результатов наблюдений за деятельностью обучающегося в процессе практики.</p> <p>Экзамен по модулю.</p>
<p>ПК 2.2 Выполнять интеграцию модулей в программное обеспечение</p>	<p>Оценка <i>«отлично»</i> - в системе контроля версий выбрана верная версия проекта, проанализирована его архитектура, архитектура доработана для интеграции нового модуля; выбраны способы форматирования данных и организована их постобработка, транспортные протоколы и форматы сообщений обновлены (при необходимости); протестирована интеграция модулей проекта и выполнена отладка проекта с применением инструментальных средств среды; выполнена доработка модуля и дополнительная обработка исключительных ситуаций в том числе с созданием классов-исключений (при необходимости); определены качественные показатели полученного проекта; результат интеграции сохранен в системе контроля версий.</p> <p>Оценка <i>«хорошо»</i> - в системе контроля версий выбрана верная версия проекта, его архитектура доработана для интеграции нового модуля; выбраны способы форматирования данных и организована их постобработка, транспортные протоколы и форматы сообщений обновлены (при необходимости); выполнена отладка проекта с применением инструментальных средств среды; выполнена доработка модуля и дополнительная обработка</p>	<p>Дифзачет в форме собеседования: практическое задание по обеспечению интеграции заданного модуля в предложенный программный проект.</p> <p>Защита отчетов по практическим (лабораторным) работам.</p> <p>Интерпретация результатов наблюдений за деятельностью обучающегося в процессе практики.</p> <p>Экзамен по модулю.</p>

	<p>исключительных ситуаций (при необходимости); определены качественные показатели полученного проекта; результат интеграции сохранен в системе контроля версий.</p> <p>Оценка <i>«удовлетворительно»</i> - в системе контроля версий выбрана верная версия проекта, его архитектура доработана для интеграции нового модуля; выбраны способы форматирования данных и организована их постобработка, форматы сообщений обновлены (при необходимости); выполнена отладка проекта с применением инструментальных средств среды; выполнена доработка модуля (при необходимости); результат интеграции сохранен в системе контроля версий.</p>	
<p>ПК 2.3 Выполнять отладку программного модуля с использованием специализированных программных средств</p>	<p>Оценка <i>«отлично»</i> - в системе контроля версий выбрана верная версия проекта; протестирована интеграция модулей проекта и выполнена отладка проекта с применением инструментальных средств среды; проанализирована и сохранена отладочная информация; выполнена условная компиляция проекта в среде разработки; определены качественные показатели полученного проекта в полном объеме; результаты отладки сохранены в системе контроля версий.</p> <p>Оценка <i>«хорошо»</i> - в системе контроля версий выбрана верная версия проекта; протестирована интеграция модулей проекта и выполнена отладка проекта с применением инструментальных средств среды; выполнена условная компиляция проекта в среде разработки; определены качественные показатели полученного проекта в достаточном объеме; результаты отладки сохранены в системе контроля версий.</p> <p>Оценка <i>«удовлетворительно»</i> - в системе контроля версий выбрана верная версия проекта; выполнена отладка проекта с применением инструментальных средств среды; выполнена условная компиляция проекта в среде разработки; определены качественные показатели полученного проекта в достаточном объеме; результаты отладки сохранены в системе контроля версий.</p>	<p>Дифзачет в форме собеседования: практическое задание по выполнению отладки программного модуля.</p> <p>Защита отчетов по практическим (лабораторным) работам.</p> <p>Интерпретация результатов наблюдений за деятельностью обучающегося в процессе практики.</p> <p>Экзамен по модулю.</p>
<p>ПК 2.4 Осуществлять разработку тестовых наборов и тестовых сценариев для программного</p>	<p>Оценка <i>«отлично»</i> - обоснован размер тестового покрытия, разработан тестовый сценарий и тестовые пакеты в соответствии с этим сценарием в соответствии с минимальным размером</p>	<p>Дифзачет в форме собеседования: практическое задание по разработке тестовых сценариев и наборов для</p>

обеспечения	<p>тестового покрытия, выполнено тестирование интеграции и ручное тестирование, выполнено тестирование с применением инструментальных средств, выявлены ошибки системных компонент (при наличии), заполнены протоколы тестирования.</p> <p>Оценка <i>«хорошо»</i>- обоснован размер тестового покрытия, разработан тестовый сценарий и тестовые пакеты в соответствии с этим сценарием, выполнено тестирование интеграции и ручное тестирование, выполнено тестирование с применением инструментальных средств, заполнены протоколы тестирования.</p> <p>Оценка <i>«удовлетворительно»</i>- определен размер тестового покрытия, разработан тестовый сценарий и тестовые пакеты, выполнено тестирование интеграции и ручное тестирование, частично выполнено тестирование с применением инструментальных средств, частично заполнены протоколы тестирования</p>	<p>заданных видов тестирования и выполнение тестирования.</p> <p>Защита отчетов по практическим (лабораторным) работам.</p> <p>Интерпретация результатов наблюдений за деятельностью обучающегося в процессе практики.</p> <p>Экзамен по модулю.</p>
ПК 2.5 Производить инспектирование компонент программного обеспечения на предмет соответствия стандартам кодирования	<p>Оценка <i>«отлично»</i> - продемонстрировано знание стандартов кодирования более чем одного языка программирования, выявлены все имеющиеся несоответствия стандартам в предложенном коде.</p> <p>Оценка <i>«хорошо»</i> - продемонстрировано знание стандартов кодирования более чем одного языка программирования, выявлены существенные имеющиеся несоответствия стандартам в предложенном коде.</p> <p>Оценка <i>«удовлетворительно»</i> - продемонстрировано знание стандартов кодирования языка программирования, выявлены некоторые несоответствия стандартам в предложенном коде.</p>	<p>Дифзачет в форме собеседования: практическое задание по инспектированию программного кода.</p> <p>Защита отчетов по практическим (лабораторным) работам.</p> <p>Интерпретация результатов наблюдений за деятельностью обучающегося в процессе практики.</p> <p>Экзамен по модулю.</p>

Код и наименование общих компетенций, формируемых в рамках модуля	Основные показатели оценки	Методы оценки
ОК 1.Выбирать способы решения задач профессиональной деятельности, применительно к различным контекстам.	<ul style="list-style-type: none"> - аргументирует свой выбор в профессиональном самоопределении; - определяет социальную значимость профессиональной деятельности; - выполняет самоанализ профессиональной пригодности; - определяет основные виды деятельности на рабочем месте и необходимые орудия труда; 	<p>Анализ и оценка преподавателем документов производственной практики студентов.</p> <p>Наблюдение, оценка преподавателем решения профессиональных задач.</p>

	<ul style="list-style-type: none"> - определяет перспективы развития в профессиональной сфере; - определяет положительные и отрицательные стороны профессии; - определяет ближайшие и конечные жизненные цели в профессиональной деятельности; - определяет пути реализации жизненных планов; - участвует в мероприятиях, способствующих профессиональному развитию; - определяет перспективы трудоустройства. 	Наблюдение, оценка преподавателем выполнения индивидуального задания на практику.
ОК 2.Использовать современные средства поиска, анализа и интерпретации информации и информационные технологии для выполнения задач профессиональной деятельности.	<ul style="list-style-type: none"> - выделяет профессионально-значимую информацию (в рамках своей профессии); - выделяет перечень проблемных вопросов, информацией по которым не владеет; - задает вопросы, указывающие на отсутствие информации, необходимой для решения задачи; - пользуется разнообразной справочной литературой, электронными ресурсами и т.п.; - находит в тексте запрашиваемую информацию (определение, данные и т.п.); - сопоставляет информацию из различных источников; - определяет соответствие информации поставленной задаче; - классифицирует и обобщает информацию; - оценивает полноту и достоверность информации; - использует различные источники, включая электронные ресурсы, медиаресурсы, Интернет-ресурсы, периодические издания по специальности для решения профессиональных задач; - осуществляет поиск информации в сети интернет и различных электронных носителях - извлекает информацию с электронных носителей; - использует средства ИТ для обработки и хранения информации; - представляет информацию в различных формах с использованием разнообразного программного обеспечения; - создает презентации в различных 	

	формах.	
ОК 3.Планировать и реализовывать собственное профессиональное и личностное развитие, предпринимательскую деятельность в профессиональной сфере, использовать знания по финансовой грамотности в различных жизненных ситуациях	<ul style="list-style-type: none"> - ставит цели выполнения деятельности в соответствии с заданием; - находит способы реализации самостоятельной деятельности; - выстраивает план (программу) деятельности; - подбирает ресурсы (инструмент, информацию и т.п.) необходимые для организации деятельности; - организует рабочее место; - правильность выполнения расчетов; - выявление достоинств и недостатков коммерческой идеи; - оформление бизнес-плана. 	
ОК 4.Эффективно взаимодействовать и работать в коллективе и команде	<ul style="list-style-type: none"> - устанавливает позитивный стиль общения; - выбирает стиль общения в соответствии с ситуацией; - признает чужое мнение; - грамотно и этично выражает мысли; - отстаивает собственное мнение в соответствии с ситуацией; - принимает критику; - формулирует и аргументирует свою позицию; - соблюдает официальный стиль при оформлении документов; - выполняет письменные и устные рекомендации; - способен к эмпатии; - включается в коллективное обсуждение рабочей ситуации; - взаимодействует с обучающимися, преподавателями в ходе обучения, с руководителями производственной практики. 	
ОК 5.Осуществлять устную и письменную коммуникацию на государственном языке Российской Федерации с учетом особенностей социального и культурного контекста.	<ul style="list-style-type: none"> - демонстрирует грамотность устной и письменной речи; - ясность формулирования и изложения мыслей. 	
ОК 6.Проявлять гражданско-патриотическую позицию, демонстрировать осознанное поведение	<ul style="list-style-type: none"> - соблюдение норм поведения во время учебных занятий и прохождения производственной практики. 	

на основе традиционных общечеловеческих ценностей, в том числе с учетом гармонизации межнациональных и межрелигиозных отношений, применять стандарты антикоррупционного поведения		
ОК 7. Содействовать сохранению окружающей среды, ресурсосбережению, применять знания об изменении климата, принципы бережливого производства, эффективно действовать в чрезвычайных ситуациях	<ul style="list-style-type: none"> - эффективное выполнение правил ТБ во время учебных занятий, при прохождении производственной практики; - демонстрация знаний и использование ресурсосберегающих технологий в профессиональной деятельности. 	
ОК 8. Использовать средства физической культуры для сохранения и укрепления здоровья в процессе профессиональной деятельности и поддержания необходимого уровня физической подготовленности	<ul style="list-style-type: none"> - эффективность использовать средств физической культуры для сохранения и укрепления здоровья при выполнении профессиональной деятельности. 	
ОК 9. Пользоваться профессиональной документацией на государственном и иностранном языках.	<ul style="list-style-type: none"> - эффективность использования в профессиональной деятельности необходимой технической документации, в том числе на английском языке. 	

5. ПРОВЕДЕНИЕ ПРОИЗВОДСТВЕННОЙ ПРАКТИКИ ДЛЯ ИНВАЛИДОВ И ЛИЦ С ОГРАНИЧЕННЫМИ ВОЗМОЖНОСТЯМИ ЗДОРОВЬЯ

Для инвалидов и лиц с ограниченными возможностями здоровья (далее – ОВЗ) форма проведения практики устанавливается с учетом особенностей их психофизического развития, индивидуальных возможностей и состояния здоровья.

Институт создает специальные условия для получения инвалидами и лицами с ОВЗ среднего профессионального образования. Под специальными условиями понимаются условия обучения инвалидов и лиц с ОВЗ, включающие в себя использование специальных образовательных программ и методов обучения и воспитания, специальных учебников, учебных пособий и дидактических материалов, специальных технических средств обучения коллективного и индивидуального пользования, предоставление услуг ассистента (помощника), оказывающего обучающимся необходимую техническую помощь, обеспечение доступа в места проведения практики и другие условия, без которых невозможно или затруднено освоение программы практики.

Выбор мест прохождения практики для обучающихся с ОВЗ осуществляется с учетом состояния здоровья и требований по доступности для данной категории обучающихся.

При определении мест производственной практики для инвалидов и лиц с ОВЗ должны учитываться рекомендации медико-социальной экспертизы, отраженные в индивидуальной программе реабилитации инвалида, относительно рекомендованных условий и видов труда.

При необходимости для прохождения практики создаются специальные рабочие места в соответствии с характером нарушений, а также с учетом профессионального вида деятельности и характера труда, выполняемых студентом-инвалидом трудовых функций.

ПРИЛОЖЕНИЕ А

Требования к оформлению отчета по практике

Требования к структуре отчета по практике:

1. Титульный лист.
2. Текст задания.
3. Введение - постановка целей и задач практики (в соответствии с заданием практики).
4. Теоретические основы решения задачи (включает структуру программы).
5. Описание выполненной обучающимся практической части задания (включая шаги по оптимизации, тестовое задание).
6. Выводы по практике.
7. Приложения (код программы, результаты тестирования).

Отчет оформляется в соответствии с требованиями, содержащимися в Методических указаниях по организации учебной и производственной практики.